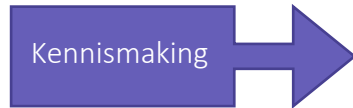


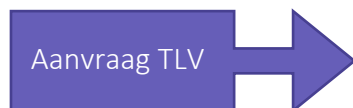
Proces van aanmelding Savioschool (Zuid-Kennemerland)

<https://www.savioschool.nl/Home/Ouders/Traject-van-aanmelding>

Procedure vooraf:



- Via de schoolwebsite het formulier invullen om een kennismaking te plannen.
- Kennismaking en rondleiding op de Savioschool door de locatiecoördinator.
- Na kennismaking vullen ouders de registratietool in als voorinschrijving.



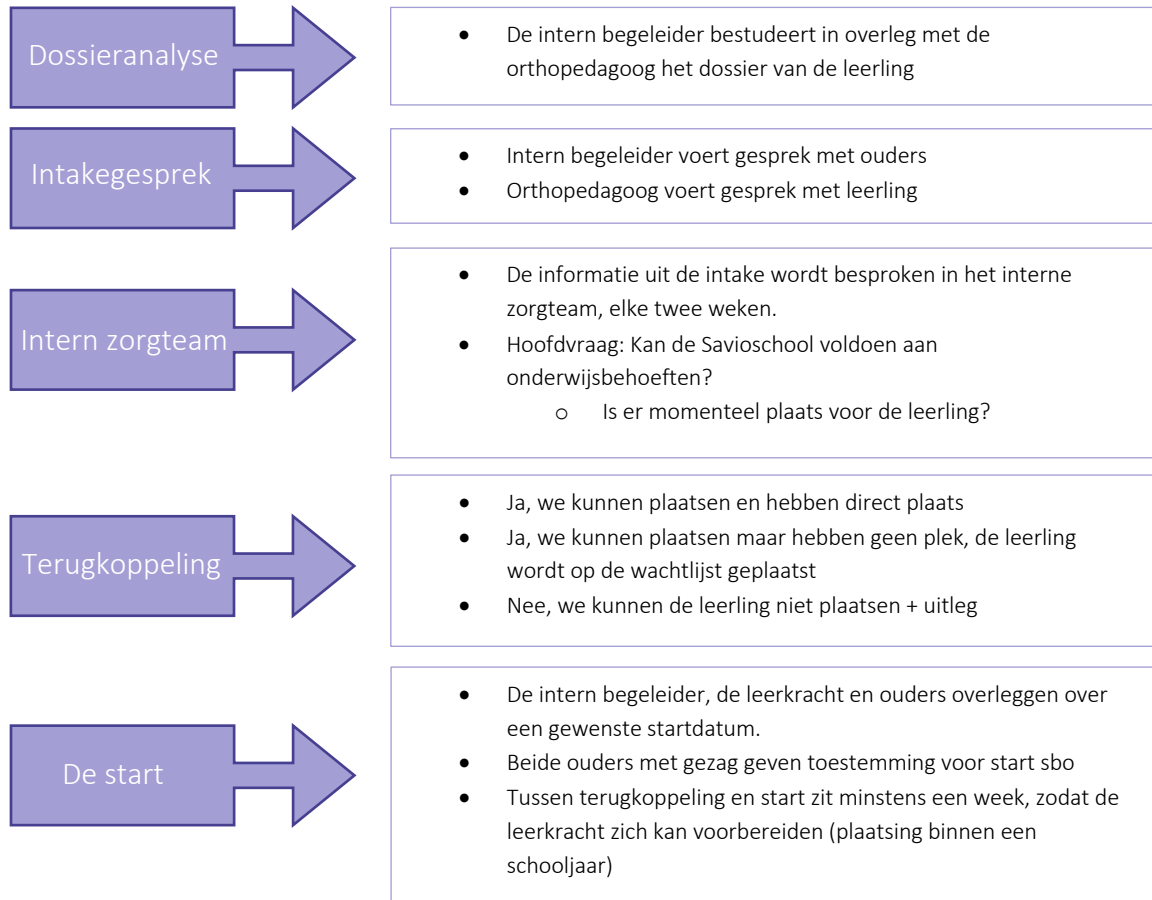
- Aanvraag TLV door school van herkomst
- Intern begeleider school van herkomst neemt contact op met de orthopedagoog
- De orthopedagoog maakt Zivver e-mail aan en verstuurt deze naar school van herkomst en gezaghebbende ouder(s)
- School en ouder(s) vullen de Zivver e-mail met relevante informatie over leerling (dossierinformatie)
- De orthopedagoog bestudeert het volledige dossier van de leerling
 - Ja, het is duidelijk dat het sbo/Savioschool kan voldoen aan de onderwijsbehoeften van deze leerling
 - Orthopedagoog ondertekent het aanvraagformulier TLV
 - De orthopedagoog heeft twijfels/nog vragen of het sbo/Savioschool kan voldoen aan de onderwijsbehoeften van deze leerling
 - De intern begeleider van de school van herkomst vraagt een onderwijsspecialist aan bij het Samenwerkingsverband Duin en Bollenstreek (toestemmingsformulier)
 - Er wordt door de school van herkomst een gezamenlijk overleg gepland met ouders, school, onderwijspecialist en de orthopedagoog van de Savioschool.
 - In dit gesprek wordt duidelijk of het sbo/Savioschool kan voldoen aan de onderwijsbehoeften.
 - Ja -> orthopedagoog ondertekent het aanvraagformulier
 - Nee -> advies welke type onderwijs beter aansluit bij de onderwijsbehoeften.
- School van herkomst dient het dossier in bij de TLC Zuid-Kennemerland voor de aanvraag van de TLV.

Procedure Savioschool:



TLV betekent geen automatische plaatsing, intakeprocedure noodzakelijk

- Ouders nemen contact op met de Savioschool
- Vragen naar Annamarië van der Niet (IB) of Annelies de Kruijff (ortho).
- De intern begeleider plant intakegesprek ouder en leerling



Aanmelding Savioschool (Zuid-Kennemerland)

Procedure vooraf:

Kennismaking	Wanneer ouders/verzorgers interesse hebben in de Savioschool, zijn zij van harte welkom voor een rondleiding. Hiervoor kunnen ouders hun gegevens achterlaten op de website voor het inplannen van een kennismakingsgesprek. Dit formulier is te vinden op de website onder het kopje "Traject van aanmelding". Tijdens een rondleiding wordt er door de locatiecoördinator Judith Rutten informatie gegeven over de school en krijgen ouders de school te zien. Er wordt niet inhoudelijk ingegaan op vraagstukken rondom de leerling, aangezien het dossier niet bekend is. Na de kennismaking vullen de ouders de registratietool op de website in als voorschrijving. Zij geven hiermee aan interesse te hebben in de Savioschool.
Aanvragen TLV	De school van herkomst vraagt een Toelaatbaarheidsverklaring (TLV) aan voor het speciaal basisschool (sbo) bij het Samenwerkingsverband Zuid-Kennemerland. Om deze aanvraag te kunnen doen, is er een handtekening nodig van de orthopedagoog als "eerste deskundige (instelling)". De orthopedagoog Annelies de Kruijff (annelies.dekruijff@aloysiusstichting.nl) heeft eerst meer informatie nodig over de leerling, om deze handtekening te kunnen zetten. Daarom maakt de orthopedagoog een Zivver e-mail aan en verstuurt de link naar de aanvragende school en gezaghebbende ouders. Het is dan aan school en ouders om de Zivver mail te vullen met alle relevante informatie over de leerling (dossier), zoals het OPP, aanvraagformulier TLV, toetsgegevens, verslagen van logopedie, fysiotherapie, psychologisch onderzoek enzovoort. Nadat de Zivver mail is gevuld met relevante informatie, gaat de orthopedagoog het volledige dossier uitvoerig bestuderen om te kijken of het sbo/Savioschool tegemoet kan komen aan de onderwijsbehoeften van de leerling. Er zijn daarna twee opties: 1) Wanneer het duidelijk is dat het sbo/ Savioschool tegemoet kan komen aan de onderwijsbehoeften, zal de orthopedagoog haar handtekening zetten als eerste deskundige en kan daarna als het dossier compleet is deze worden ingediend bij de TLC van Zuid-Kennemerland. 2) Wanneer er vragen zijn of onduidelijkheden, dan zal de orthopedagoog in eerste instantie niet haar handtekening zetten. Er is dan nog een extra gesprek nodig, waarbij ook de onderwijspecialist van de Duin- en Bollenstreek bij betrokken dient te worden. Ouders vullen dan een Toestemmingsformulier in en de intern begeleider vraagt een onderwijspecialist aan bij de Duin en Bollenstreek. Dit kan gedaan worden bij Gelbrich Walda (g.walda@swv-db.nl). Wanneer er een onderwijspecialist is toegewezen, kan de aanvragende school een overleg initiëren tussen ouders, school, onderwijspecialist en de orthopedagoog van de Savioschool. In dit gesprek worden er vragen aan ouders en school gesteld worden, om het beeld vanuit het dossier duidelijker te krijgen. Aan het einde van het gesprek kan de uitkomst zijn dat de orthopedagoog alsnog het formulier ondertekent, omdat we het eens zijn dat het sbo tegemoet kan komen aan de onderwijsbehoeften. Wanneer we het eens zijn dat het sbo niet tegemoet kan komen aan de onderwijsbehoeften, wordt er niet getekend, maar is er in het gesprek duidelijk geworden welke type onderwijs beter tegemoet kan komen aan de onderwijsbehoeften van de leerling.

Procedure Savioschool:

TLV binnen?	Zodra de TLV binnen is, nemen ouders contact op met de Savioschool. Er kan gevraagd worden naar Annamarië van der Niet (IB) of Annelies de Kruijff (ortho). Er wordt een intakegesprek gepland met ouders en leerling.
Dossier analyse	De intern begeleider bestudeert in overleg met de orthopedagoog het dossier, zodat er tijdens het intakegesprek gerichte vragen gesteld kunnen worden.
Intakegesprek	De intern begeleider voert een intakegesprek met de ouders. De orthopedagoog voert een intakegesprek met de leerling.
Intern zorgteam	Na het intakegesprek wordt de leerling besproken in het intern zorgteam van de school. Het zorgteam vindt eens in de twee weken plaats. Er wordt besproken of de Savioschool kan voldoen aan de ondersteuningsbehoefte van de leerling en of er een passende plaats gevonden kan worden in een klas.

Terugkoppeling	<p>Nadat de leerling is besproken, krijgen ouders/verzorgen een terugkoppeling. Er zijn drie opties:</p> <ul style="list-style-type: none"> • Ja, we kunnen de leerling plaatsen en hebben direct plaats. • Ja, we kunnen de leerling plaatsen, maar hebben geen plaats en de leerling komt op de wachtlijst te staan. • Nee, we kunnen de leerling niet plaatsen en geven uitleg waarom dat niet het geval is.
De start	<p>De intern begeleider, leerkracht en ouders overleggen over een gewenst startmoment, bij voorkeur na een vakantie. Wanneer een leerling tijdens een schooljaar wordt geplaatst, heeft de leerkracht minimaal een week nodig om zich voor te bereiden, dossier te lezen en materialen te zoeken om de leerling te kunnen laten starten. <u>Beide ouders met gezag moeten toestemming geven voor de start op de Savioschool</u>, ook wanneer ouders uit elkaar zijn.</p>
Wachtlijst?	<p>Wanneer de leerling op de wachtlijst is geplaatst, wordt er een officiële lijst op school bijgehouden opgebouwd per leeftijd en groep. Wanneer er plaats vrij komt in een klas, worden de eerste ouders op de wachtlijst benaderd. Gedurende het schooljaar komen er weinig plaatsen vrij. Aan het einde van het schooljaar, wanneer de nieuwe indeling gemaakt wordt, komen er altijd meerdere plekken vrij. We kunnen helaas nooit de belofte maken een leerling te kunnen plaatsen, omdat wij afhankelijk zijn van meerdere factoren. Informatie over de wachtlijst kan opgevraagd worden bij de intern begeleider.</p>

Taxivervoer wordt volledig geregeld door de gemeente waar de leerling woonachtig is. Ouders dienen dit zelf bij de gemeente aan te vragen.